

Anmeldung zur Berufsschule

Die Anmeldung in 3 Schritten!

So einfach? **So einfach!**



Der Ausbildungsvertrag ist unterschrieben, jetzt fehlt nur noch die Anmeldung zur Berufsschule! Schüler Online bietet eine einfache Möglichkeit für Auszubildende und Ausbildungsbetriebe, die Anmeldung zur Berufsschule in nur 3 Schritten durchzuführen.

Der Ausbildungsbetrieb

1

Anmeldung zu Schüler Online

 <https://www.schueleranmeldung.de/betriebe>

2

Anzeige des Ausbildungsverhältnisses

Wählen Sie eine Berufsschule in NRW aus...

 <http://bit.ly/so-betriebe-anleitung>

3

Status der Anmeldungen einsehen

Sehen Sie jederzeit, wie der Anmeldestatus ist...

 <http://bit.ly/so-betriebe-anleitung>

Der Schüler / Die Schülerin

1

Anmeldung zu Schüler Online

 <https://www.schueleranmeldung.de>

2

Anmeldung zur Berufsschule

(Welche? Das weiß Ihr Ausbildungsbetrieb!)

 <http://bit.ly/so-faq>

3

Status der Anmeldung einsehen

 bit.ly/sus_anmeldestatus





Kreis Borken

 Jürgen Banneke
T. 02861 / 82-1347
 j.banneke
@kreis-borken.de



Kreis Coesfeld

 Christin Domeier
T. 02541/18-9023
 christin.domeier
@kreis-coesfeld.de

Stadt Münster

 Tobias Stelter
T. 0251/492-4003
 stelter
@stadt-muenster.de

Kreis Steinfurt

 Yvonne Broszkus
T. 02551/69-1585
 Yvonne.broszkus
@kreis-steinfurt.de

Kreis Warendorf

 Juljana Berghammer
T. 02581 / 534051
 juljana.berghammer
@kreis-warendorf.de

Betriebe-Zugang

Die Einrichtung in 3 Schritten!

So einfach? **So einfach!**

So richten Sie Ihren Betriebe-Zugang ein und können dann Ihre Ausbildungsverhältnisse anzeigen.
(Ausführliche Informationen zur Registrierung und Anzeige unter <http://bit.ly/so-betriebe-anleitung>)

1

Betriebezugang in Schüler Online

Registrieren Sie Ihren Betrieb unter www.schueleranmeldung.de/betriebe über die Schaltfläche „Registrieren“.

erstmögliche Registrierung!

Wenn für Ihren Betrieb noch kein Zugang eingerichtet wurde, können Sie sich hier

Registrieren

2

Betriebsdaten eintragen

Tragen Sie den Namen, die Adresdaten und den Ansprechpartner für Ihren Betrieb ein.

Angaben zum Ausbildungsbetrieb

Betriebsname*	<input type="text"/>
Straße + Hausnr.*	<input type="text"/>
Land/Plz/Ort*	D <input type="text"/>
Telefon*	<input type="text"/>
Fax	<input type="text"/>
E-Mail	<input type="text"/>
Datenfreigabe	<input checked="" type="checkbox"/>

weiter

3

Zugangsdaten anlegen

Legen Sie ein Betriebskürzel, einen Benutzer und ein Passwort an.

Zugangsdaten für Ihren Betrieb

Betriebskürzel*	<input type="text"/>
Benutzer*	<input type="text" value="admin"/>
Passwort*	<input type="password" value="....."/>
	<input type="password" value="....."/> Passwort wiederholen
Benutzergruppe*	<input type="text"/>
E-Mail Benutzer*	<input type="text"/>

!

Anmelden

Sie können sich jetzt mit Ihren Zugangsdaten anmelden.

Login

..hier melden Sie sich mit Ihren Zugangsdaten an.

Betriebskürzel	<input type="text" value="Testbetrieb"/>
Benutzer	<input type="text" value="Mustermann"/>
Passwort	<input type="password" value="....."/>

Login



**Kommunales Rechenzentrum
Minden-Ravensberg/Lippe**

📞 Schüler Online Support
T. 05261/252-407
✉ so.support@krz.de